

# Certificado de Garantia

Desde 1988 a Móveis Sul desenvolve móveis visando a excelência em todos os seus processos de produção, é uma empresa preocupada com a satisfação de seus clientes com foco na qualidade dos seus produtos.

Para manter essa relação e com o desígnio de a cada dia aumentar esta confiança, com plena consciência da importância da satisfação de todos é que disponibiliza este CERTIFICADO DE GARANTIA.

## 1. Da Garantia:

1.1 Esta garantia é válida para a substituição de peças e componentes que são partes integrantes do produto fornecido pela Móveis Sul, e que apresentarem eventuais defeitos de fabricação. Sua validação está vinculada ao correto preenchimento do termo de recebimento que acompanha o produto.

## 2. Da Cobertura da Garantia:

2.1 O início da vigência da garantia ocorre a partir da data de emissão da nota fiscal de venda ao consumidor correspondente ao produto a ser garantido, com identificação, obrigatoriamente, do código e modelo do produto.

2.2 O prazo de vigência da garantia é de três meses (90 dias), de acordo com o código de defesa do consumidor conforme lei 8.078 - 11/9/1990 ART. 26;

2.3 Mais três meses (90 dias) últimos de garantia adicional concedida pela Móveis Sul Indústria e Comércio Ltda;

## 3. Das Exclusões:

### 3.1 A garantia perderá a validade quando:

3.1.1 Os danos sofridos pelo produto ou seus acessórios e componentes forem decorridos de acidente, ou má utilização por parte do consumidor, também se for por quedas de objetos sobre o móvel;

3.1.2 O defeito for ocasionado por montagem realizada em desacordo com o manual de instruções;

3.1.3 Em função da exposição a ambientes úmidos e exposição prolongada a luz solar;

3.1.4 O produto ou peças tenham sido danificadas por acidente de transporte ou manuseio, riscos e batidas;

3.1.5 Em caso de movimentação inadequada do produto, e que cause danos ao mesmo;

3.1.6 Da utilização de peças ou componentes não originais, e que sejam inadequados ao produto.

### 3.2 A garantia concedida pelo fabricante não cobrirá:

3.2.1 Despesas com instalação do produto;

3.2.2 Despesa com transporte;

3.2.3 Danos causados ao produto, por motivos de força maior, como aqueles causados por agentes da natureza (chuvas, incêndios e excesso de umidade...)

## 4. Instruções para Limpeza e Conservação do Produto:

4.1 Observe para que o produto esteja nivelado, desta forma, as gavetas e portas terão um bom funcionamento, evite arrastá-lo;

4.2 Evitar que o móvel fique exposto a luz solar direta, ou em ambientes de umidade e calor excessivo;

4.3 Para limpeza use um pano macio umedecido com água;

4.4 Não utilize produtos que contenham reagentes químicos, como: álcool, removedores, amoníacos etc..., não utilize sapólios, polidores e demais produtos que contenham carga abrasiva, para evitar riscos e manchas;

4.5 Não colocar carga excessiva de peso nas gavetas e prateleiras, para evitar acidentes ou danos ao produto;

## 5. Observações gerais:

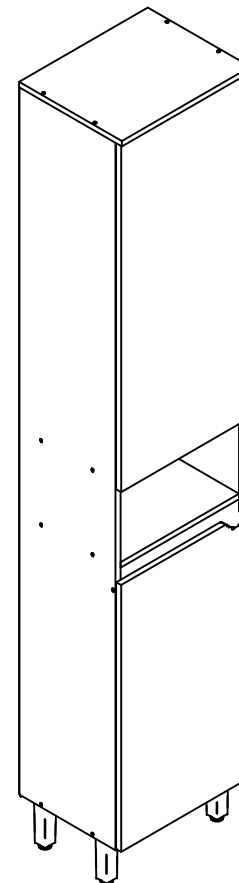
5.1 Qualquer dúvida ou reclamação sobre este produto deve ser solicitado junto a loja onde foi efetuada a compra. Para esclarecer dúvidas técnicas contate a Móveis Sul pelo e-mail

Assistencia@moveissul.com.br ou pelo telefone 54 3358 6200. **Atenção:** A Solicitação de assistência Técnica só será aceita mediante preenchimento do Termo de Recebimento que está disponível em nosso site, sendo que o pedido da solicitação deve ser feito via on-line por um representante autorizado pela Móveis Sul.

# INSTRUÇÕES DE MONTAGEM

Leia atentamente este manual e guarde para consultas futuras.

## PANELEIRO CLARA CANARY / OFF WHITE REF 5757



**MS**  
**MÓVEIS SUL**  
MÓVEIS COMO SUA FAMÍLIA MERECE

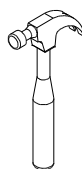
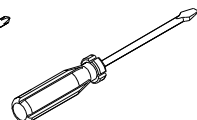
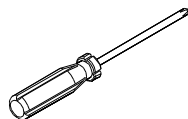
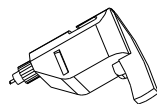
AV. VITAL ZAMBOTTO, 273 - AREA IND. III  
I.E.: 071/0032633 CNPJ 92.051.440/0001-96  
FONE 0(XX) 54 3358 6200 CEP 95.300.000  
LAGOA VERMELHA - RS - BRAZIL

Projetista:  
Elizero André Cassol  
engenharia@moveissul.com.br

## Para montagem:



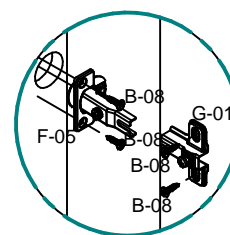
1 hora e 40 min



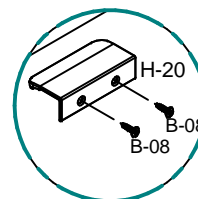
## Lista de peças:

| CÓD.  | QUANT. | DESCRIÇÃO             | MEDIDAS         |
|-------|--------|-----------------------|-----------------|
| 59143 | 1      | Lateral Esq.          | 1910 X 300 X 15 |
| 59144 | 1      | Base                  | 370 X 300 X 15  |
| 59145 | 1      | Lateral Dir.          | 1910 X 300 X 15 |
| 59146 | 1      | Tampo                 | 401 X 320 X 15  |
| 59147 | 1      | Tampo Meio Sup.       | 370 X 300 X 15  |
| 59148 | 1      | Tampo Meio Inf.       | 370 X 300 X 15  |
| 59149 | 1      | Costas                | 1918 X 396 X 3  |
| 59150 | 1      | Prateleira Movel Inf. | 370 X 300 X 15  |
| 59151 | 1      | Prateleira Movel Sup. | 370 X 300 X 15  |
| 59152 | 1      | Porta Superior        | 934 X 396 X 15  |
| 59153 | 1      | Porta Inferior        | 720 X 396 X 15  |
| 59154 | 1      | Ripa Frontal          | 370 X 70 X 15   |

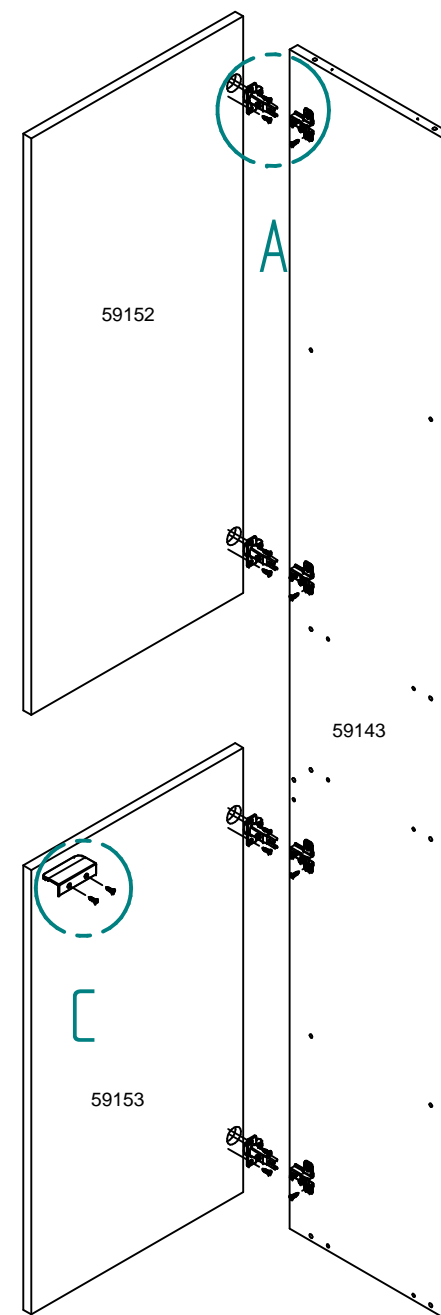
**Passo 3:** Usar dobradiças e calços nas portas. Fixar os puxadores com parafusos **B-08**.



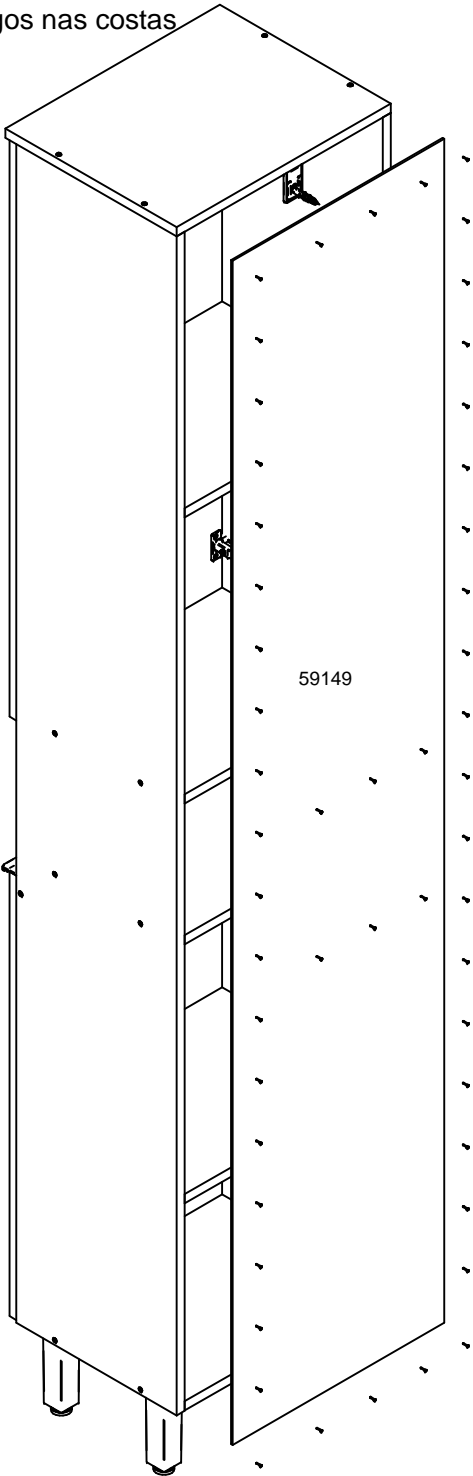
Detalhe A



Detalhe C



Passo 2: Usar pregos nas costas



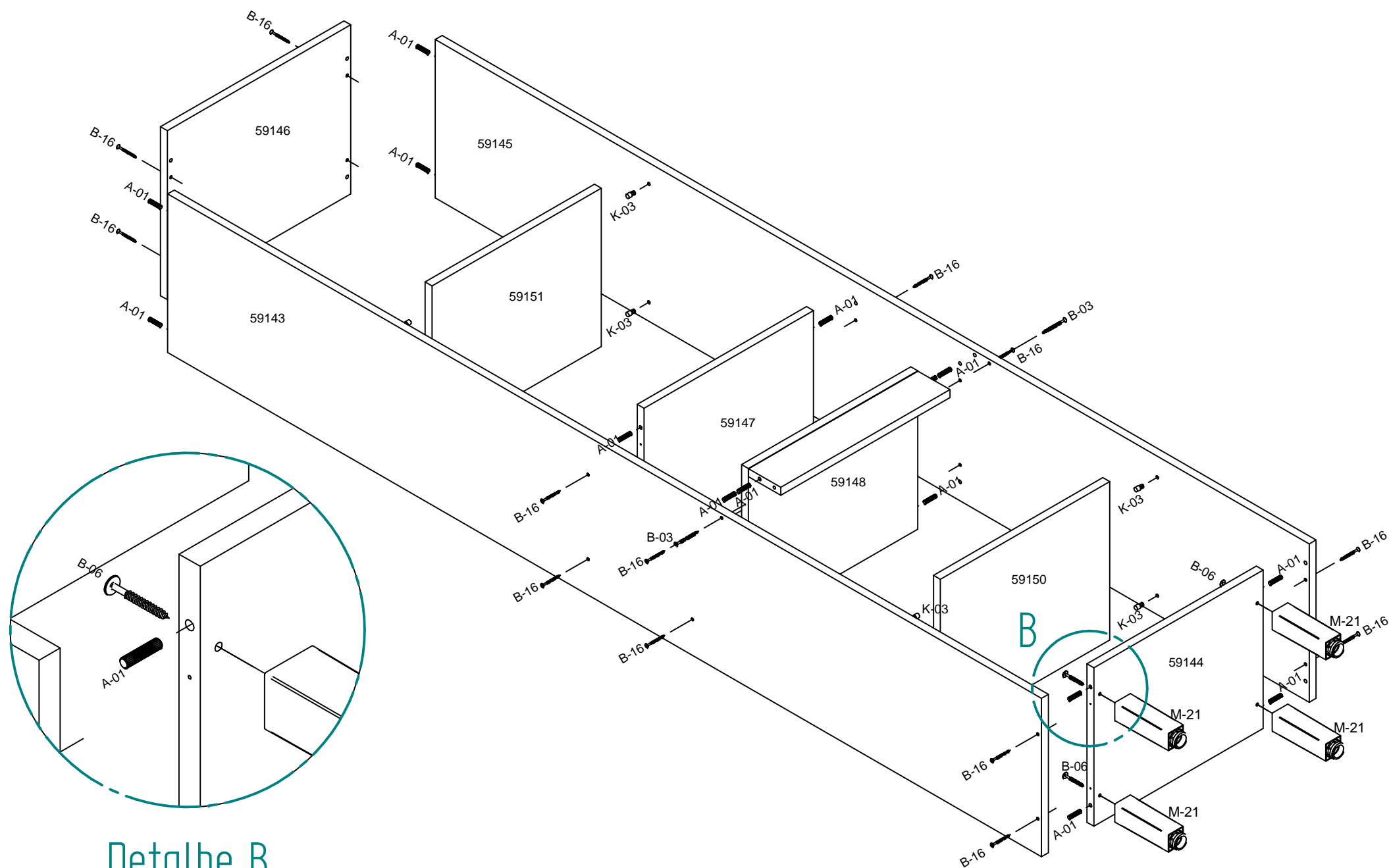
Lista de ferragens:

| CÓD. | QUANT. | DESCRIÇÃO / DESCRIPCIÓN                            | IMAGEM |
|------|--------|----------------------------------------------------|--------|
| A-01 | 18     | Cavilha 6 x 25 / Tarugo 6 x 25mm                   |        |
| B-03 | 2      | Parafuso C.C. 4,0 x 50 / Tornillo 4,0 x 50         |        |
| B-06 | 4      | Parafuso C.F. 4,5 x 40 / Tornillo C.F. 4,5 x 40    |        |
| B-07 | 1      | Parafuso 5,5 x 50 C/T / Tornillo 5,5 x 50 C/T      |        |
| B-08 | 18     | Parafuso C.C. 3,5 x 14 / Tornillo 3,5 x 14         |        |
| B-15 | 3      | Parafuso C.C. 3,5 x 16 / Tornillo de 3,5 x 16      |        |
| B-16 | 16     | Parafuso C.C. 3,5 x 40 / Tornillo 3,5 x 40         |        |
| B-17 | 4      | Parafuso união com flange 15mm / 15 mm flanged     |        |
| C-01 | 2      | Porca cilíndrica / Tuerca cilíndrica               |        |
| F-05 | 4      | Dobradiça Colo Reto 26mm / Bisagra de cuello recto |        |
| G-01 | 4      | Calço 5 mm /                                       |        |
| I-01 | 52     | Prego 10 x 10 / 10 x 10 nail                       |        |
| K-01 | 1      | Capa Suporte Aéreo / Capa Soporte                  |        |
| K-02 | 1      | Suporte aéreo / Apoyo aéreo                        |        |
| K-03 | 8      | Suporte de prateleira 8x6mm / Soporte de estante   |        |
| L-01 | 1      | Bucha fixadora / Bucha                             |        |
| X    | 1      | Bisnaga de cola 10 gramas / Cola                   |        |
| Y    | 1      | Etiqueta escovada moveis sul / Logo                |        |
| Z    | 1      | Esquema de montagem A4 / Manual de assemble        |        |

Lista de acessórios:

| CÓD. | QUANT. | DESCRIÇÃO / DESCRIPCIÓN            | IMAGEM |
|------|--------|------------------------------------|--------|
| H-20 | 1      | Puxador Lisboa 70mm / Manijas 70mm |        |
| M-21 | 4      | Pé 130mm Toquio New Gold /         |        |

**Passo 1:** Usar cavilhas e parafusos **B-16** para montagem da estrutura. Usar parafusos **B-06** para fixar os pés.



Detalhe B